



PUERTO DE BAHÍA BLANCA

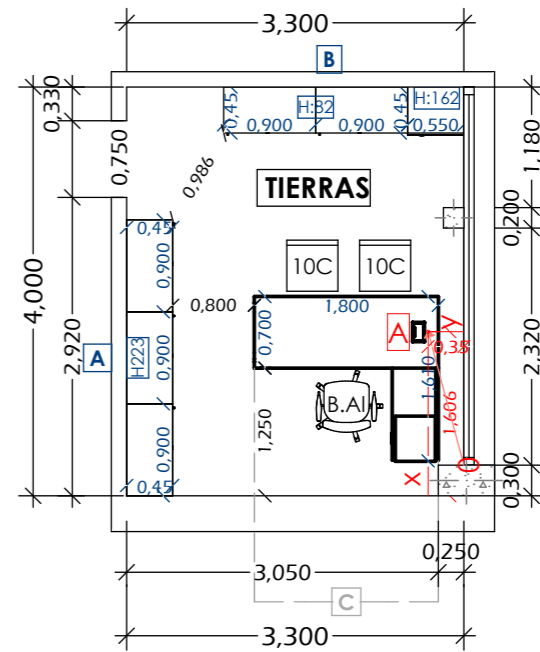
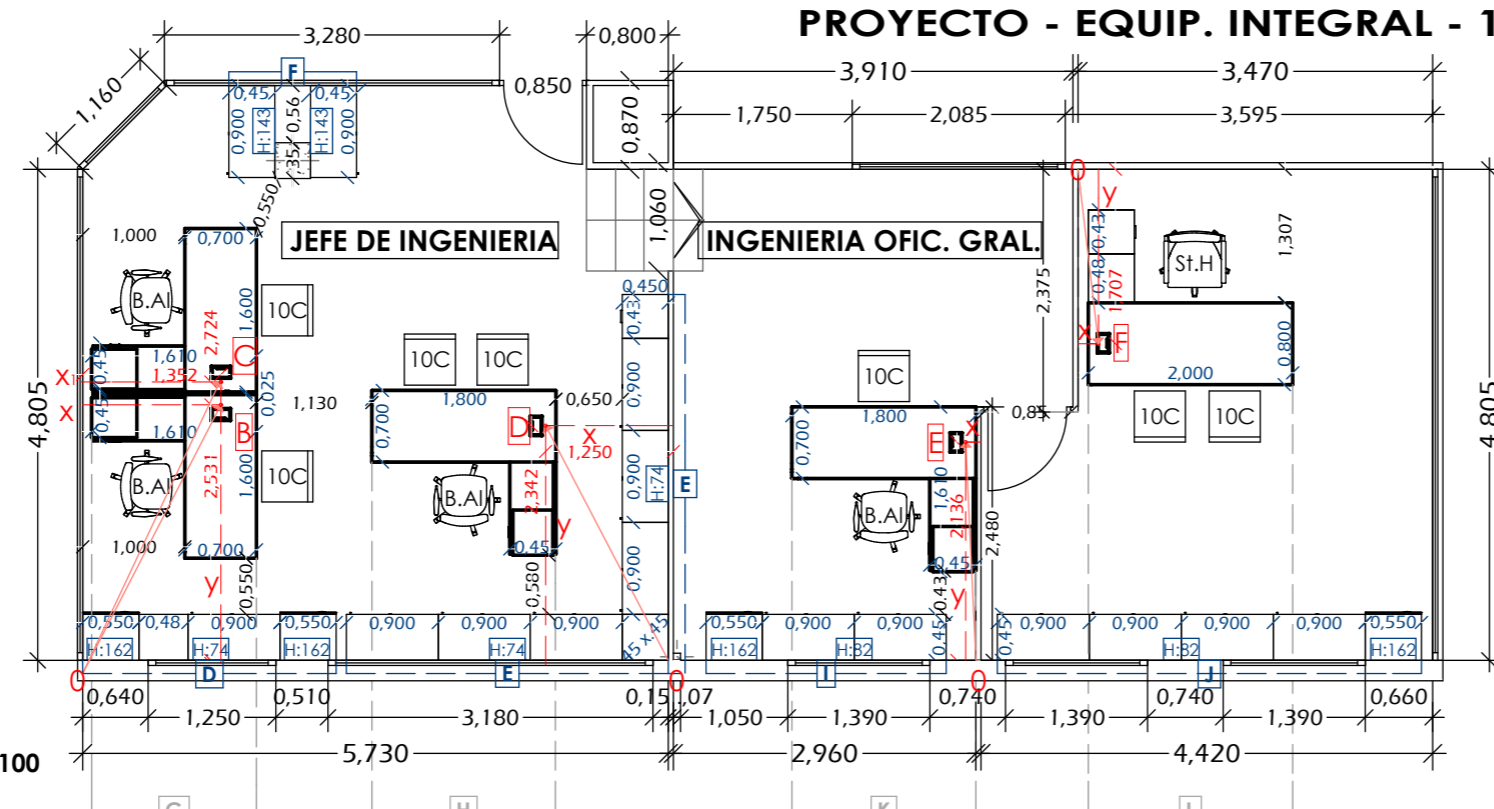
INSTALAC. ELECTRICA - PUESTOS DE TRABAJO

- A) x(2.341) ; y(1.929)
- B) x(2.913) ; y(1.929)
- C) x(1.364) ; y(2.274)
- D) x(1.364) ; y(2.051)
- E) x(-2.851) ; y(1.815)

-P.BAJA-

- A) x(-0.350) ; y(1.606)
- B) x(1.352) ; y(2.531)
- C) x(1.352) ; y(2.724)
- D) x(-1.250) ; y(2.342)
- E) x(0.000) ; y(2.136)
- F) x(0.000) ; y(-1.707)

-P.ALTA-



PLANTA BAJA

A: 1 x GU (M16MCM16)

B: 1 x PORTICO - MESA REUNIONES 240X120 + 2 Ductos Pasac.

C: 2 x G/82 (MCMCMC) abajo
2 x G/143 (MCMCMC) arriba

D: 1 x GU (MCMCMC)

E: 2 x G/82 (MCMCMC)

F: 3 x G/82 [MC(MCMA)MC + (MCMCMC) + MC(MAMC)MC] Abajo
2 x G/143 (MCMCMC-Ext) + B/143D (MCMAMA-Ctro) Arriba

G: 2 x SINTESIS 160 c/ Vano 145 (MAIZ) + Panel de 160 + Pantalla

H: 1 x SINTESIS 160 c/ Vano 145 (MAIZ)

PISO 1

A: 3 x G/82 [MC(MCMA)MC + (MCMCMC) + MC(MAMC)MC] Abajo
2 x G/143 (MCMCMC/ Ext) + B/143D (MCMAMA/ Ctro) Arriba

B: 2 x G/82 (MCMCMC) + 1 x GU (MCMCMC)

C: 1 x SINTESIS 180 c/ Vano 145 (MALVA)

D: 1 x G/74 (MCMCMC) + 1 x A/74S (MCMCMC) 2 x GU (MCMCMC)

E: 6 x G/74 (MCMCMC) + 1 x P.AJ 45x45 (MC) + 1 x CPM/4 (MCMC)

F: 2 x G/143 (MCMCMC)

G: 2 x SINTESIS 160 c/ Vano 145 (MALVA) + Panel 160 + Pantalla

H: 1 x SINTESIS 180 c/ Vano 145 (MALVA)

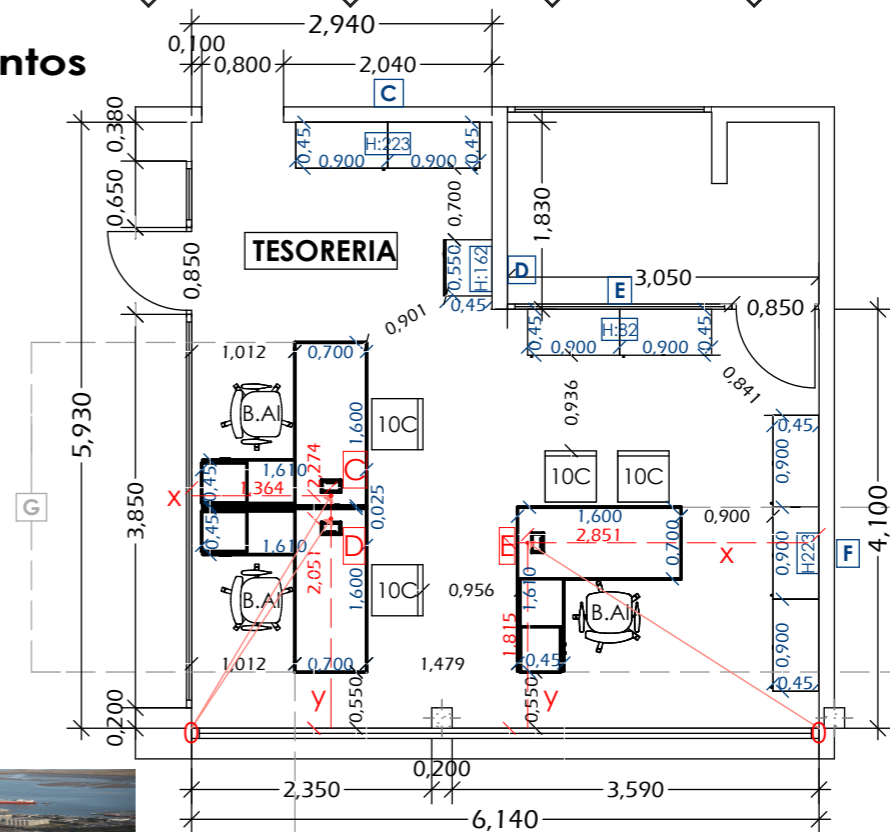
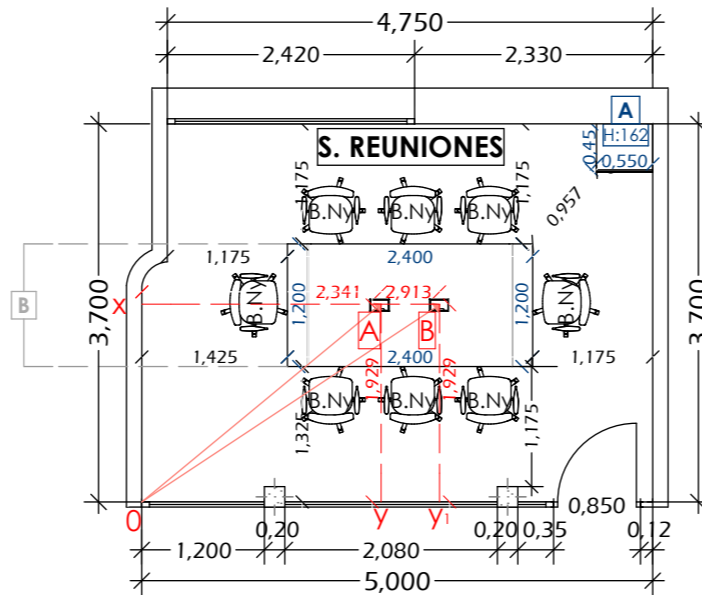
I: 2 x G/82 (MCMCMC) + 1 x GU (MCMCMC)

J: 4 x G/82 [2 x (MCMCMC) + 2 x (MCMAMC)] + 1 x GU (MCMCMC)

K: 1 x SINTESIS 180 c/ Vano 145 (MALVA)

L: PORTICO (ESC.200 + BIB/sT + PED.4C/sT + TapaU.91x45 + Ducto)

PROYECTO - EQUIP. INTEGRAL - P. BAJA - implementos



Proyccc. HERNAN MATEOS

